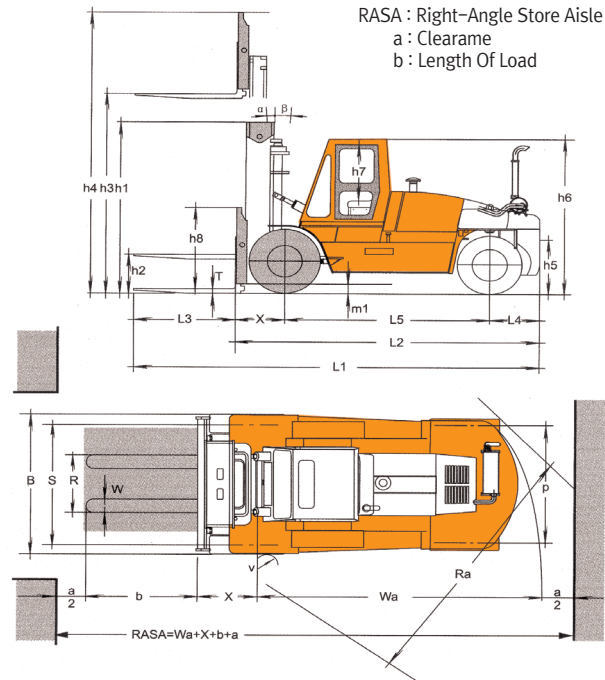


디젤지게차

Diesel Forklift Truck

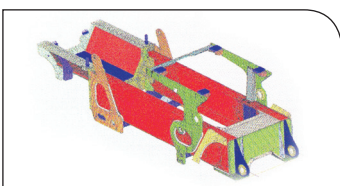
SDF-H SERIES




SPECIFICATION

항목		MARK	UNIT	CPCD140 -Cu2	CPCD160 -Cu2	CPCD160 -Cu1	CPCD180 -Cu1	CPCD280 -Vo	CPCD300 -Vo	CPCD320 -Vo	CPCD420 -VD-12III	CPCD460 -VD-12III	
성능	적재능력		Kg	14000	16000	16000	18000	28000	30000	32000	42000	46000	
	하중중심		mm	900	900	1200	1200	1200	1200	1200	1200	1200	
	포크	최대인상높이	h3	mm	3000	3000	3000	4000	4000	4000	4000	4000	4000
		규격 (LxWxT)		mm	1820x250x100		2440x250 x100	2440x250 x105	2440x300x110			2400x300x145	
	마스트	최고높이	h4	mm	4545	4545	4545	5890	6120	6120	6120	6850	6850
전고 (포크하강시)		h1	mm	3300	3300	3300	3800	4120	4120	4120	4850	4850	
일반 제원	장비	최소선회반경	Wa	mm	4970	4970	5600	5600	6395	6395	6395	7518	7518
	전장 (포크포함)	L1	mm	7250	7250	8350	8380	9200	9200	9200	10331	10331	
	전폭	B	mm	2560	2560	2560	2560	3450	3450	3450	4200	4200	
	전고 (오버헤드가드높이)	h6	mm	3260	3260	3260	3260	3930	3930	3930	4220	4220	
	축간거리	L5	mm	3650	3650	4000	4000	4650	4650	4650	5500	5500	
엔진	제조사		-	Cummins				VOLVO			VOLVO		
	모델명		-	QSB6.7				TAD750VE			TAD952VE		
	정격출력		KW/rpm	142/2400				181/2300			252/1900		
	최대토크		N · m/rpm	930/1500				1050/1500			1700/1300		
	실린더수		-	6				6			6		
T/M	변속단수	전진/후진		-				3/3			-		
타이어	전륜		-	12.00-24-20PR				16.00-25-32PR			18.00-25-40PR		
	후륜		-	12.00-20-20PR				16.00-25-32PR			18.00-25-40PR		

※ 위 제품의 사양 및 외형은 제품의 성능 향상을 위하여 예고없이 변경될 수 있습니다.



- Chassis Finite Element Analysis



- Mast Finite Element Analysis